

**REGOLAMENTO (CE) N. 656/2004 DELLA COMMISSIONE
del 7 aprile 2004**

**che modifica il regolamento (CEE) n. 752/93, recante disposizioni d'applicazione del regolamento
(CEE) n. 3911/92 del Consiglio relativo all'esportazione di beni culturali**

LA COMMISSIONE DELLE COMUNITÀ EUROPEE,

HA ADOTTATO IL PRESENTE REGOLAMENTO:

visto il trattato che istituisce la Comunità europea,

Articolo 1

Il regolamento (CEE) n. 752/93 è modificato come segue:

visto il regolamento (CEE) n. 3911/92 del Consiglio, del 9 dicembre 1992, relativo all'esportazione di beni culturali ⁽¹⁾, in particolare l'articolo 7,

sentito il comitato consultivo per i beni culturali,

considerando quanto segue:

- (1) Il regolamento (CEE) n. 752/93 della Commissione, del 30 marzo 1993, recante disposizioni d'applicazione del regolamento (CEE) n. 3911/92 del Consiglio relativo all'esportazione di beni culturali ⁽²⁾, ha stabilito il modello di autorizzazione normale per l'esportazione di talune categorie di beni culturali indicate nell'allegato del regolamento (CEE) n. 3911/92. Orbene, tale formulario non è adeguato alla formula quadro delle Nazioni Unite per i documenti commerciali e pone talune difficoltà pratiche d'applicazione.
- (2) È opportuno pertanto stabilire un nuovo modello di formulario, adeguato alla formula quadro delle Nazioni Unite per i documenti commerciali. È opportuno inoltre che il formulario sia corredato di note esplicative, per permettere agli interessati di redigerlo in maniera uniforme e corretta.
- (3) Il regolamento (CEE) n. 752/93 dispone che il formulario dev'essere compilato mediante un procedimento meccanico od elettronico oppure a mano. Per ridurre l'onere amministrativo, è opportuno che gli Stati membri che intendono avvalersi di tale possibilità e dispongono dei mezzi tecnici necessari, redigano il documento mediante procedimento elettronico.
- (4) Per assicurarsi che l'autorità emittente riceva l'esemplare 3 del formulario, è opportuno disporre che l'ufficio doganale di uscita dal territorio doganale della Comunità rinvii direttamente tale esemplare alla detta autorità, invece di consegnarla all'esportatore o al suo rappresentante, come disciplinato dalle attuali disposizioni.
- (5) Occorre pertanto modificare il regolamento (CE) n. 752/93 in conseguenza,

- 1) All'articolo 3, paragrafo 3, la prima frase è sostituita dal testo seguente:
«3. I formulari sono stampati o compilati mediante un procedimento elettronico in una delle lingue ufficiali della Comunità designata dall'autorità competente dello Stato membro emittente.»
- 2) All'articolo 6, paragrafo 1, la prima frase è sostituita dal testo seguente:
«1. Il richiedente compila le caselle 1, 3, da 6 a 21, 24 e, se del caso, 25 della domanda e degli altri esemplari, fatta salva la casella o le caselle prestampate.»
- 3) L'articolo 8 è modificato come segue:
 - a) Al paragrafo 1, il primo capoverso è sostituito dal testo seguente:
«1. L'ufficio doganale competente per l'accettazione della dichiarazione di esportazione si assicura che gli enunciati di cui alla dichiarazione di esportazione o, se del caso, al carnet ATA, corrispondano a quelli figuranti nell'autorizzazione di esportazione e che un riferimento a quest'ultima compaia nella casella 44 della dichiarazione di esportazione o sul talloncino del carnet ATA.»
 - b) Il paragrafo 2 è sostituito dal testo seguente:
«2. Dopo aver compilato la casella 23 degli esemplari 2 e 3, l'ufficio doganale competente per l'accettazione della dichiarazione di esportazione consegna al dichiarante o al suo rappresentante l'esemplare destinato al titolare.»
 - c) Al paragrafo 3, l'ultima frase è sostituita dal testo seguente:
«Detto ufficio appone il suo timbro nella casella 26 di tale esemplare e lo restituisce all'autorità emittente.»
- 4) All'articolo 16, paragrafo 3, la prima frase è sostituita dal testo seguente:
«3. Il formulario di autorizzazione è stampato o compilato mediante un procedimento elettronico in una delle lingue ufficiali della Comunità.»
- 5) L'allegato I del regolamento è sostituito dal testo dell'allegato I del presente regolamento.

Articolo 2

Le autorizzazioni di esportazione rilasciate fino al 30 giugno 2004 restano valide fino al 30 giugno 2005.

Articolo 3

Il presente regolamento entra in vigore il terzo giorno successivo alla pubblicazione nella *Gazzetta ufficiale dell'Unione europea*.

Esso è applicabile a decorrere dal 1° luglio 2004.

⁽¹⁾ GU L 395 del 31.12.1992, pag. 1. Regolamento modificato da ultimo dal regolamento (CE) n. 806/2003 (GU L 122 del 16.5.2003, pag. 1).

⁽²⁾ GU L 77 del 31.3.1993, pag. 24. Regolamento modificato dal regolamento (CE) n. 1526/98 (GU L 201 del 17.7.1998, pag. 47).

Il presente regolamento è obbligatorio in tutti i suoi elementi e direttamente applicabile in ciascuno degli Stati membri.

Fatto a Bruxelles, il 7 aprile 2004.

Per la Commissione
Frederik BOLKESTEIN
Membro della Commissione

ALLEGATO

«ALLEGATO I

MODELLO DI FORMULARIO DI AUTORIZZAZIONE NORMALE

DOMANDA	1	1 Richiedente (nome e indirizzo) <input type="checkbox"/>	2 Autorizzazione di esportazione n. Valida fino al <input type="text"/>	
	3 Destinatario (indirizzo e paese di destinazione)	4 <input type="checkbox"/> DEFINITIVA <input type="checkbox"/> TEMPORANEA Termine ultimo per la reimportazione <input type="text"/>		5 Organismo emittente (nome, indirizzo e Stato membro)
	6 Rappresentante del richiedente (nome e indirizzo)	7 Proprietario dell'oggetto (degli oggetti) (nome e indirizzo)		
	8 Designazione secondo l'allegato del regolamento (CEE) n. 3911/92 Categoria(e) del (dei) bene(i) culturale(i)		9 Descrizione del (dei) bene(i) culturale(i)	
	1	10 Codice NC		11 Numero / quantità
<p>(Se questo spazio è insufficiente, utilizzare uno o più fogli supplementari, da redigere in tre esemplari, che comprendano, ove occorra, i dati delle caselle da 9 a 20)</p>				
13 Scopo dell'esportazione del (dei) bene(i) culturale(i)/Motivo per il quale si richiede l'autorizzazione				
Criteri da prendere in considerazione per l'identificazione				
14 Titolo o tema				
15 Dimensioni		16 Datazione		17 Altre caratteristiche
18 Documenti acclusi / Menzioni particolari che facilitano l'identificazione			19 Autore, epoca, atelier e/o stile	
<input type="checkbox"/> Fotografia (a colori) <input type="checkbox"/> Bibliografia <input type="checkbox"/> Lista <input type="checkbox"/> Catalogo <input type="checkbox"/> Contrassegni di identificazione <input type="checkbox"/> Attestazione del valore			20 Materia e tecnica	
21 Domanda Chiedo di essere autorizzato ad esportare il (i) bene(i) culturale(i) sopra descritto(i) e dichiaro che le informazioni fornite nella presente domanda e in tutti i documenti acclusi sono veritiere. Luogo e data: _____ Firma _____ (Qualifica e nome del firmatario)			22 Firma e timbro dell'organismo emittente Luogo e data: _____	


1

24 Fotografia(e) del (dei) bene(i) culturale(i)

(minimum 9 cm x 12 cm)

DOMANDA

1



(Convalida tramite firma e timbro dell'organismo emittente)

25 Fogli supplementari

Il presente formulario è accompagnato da fogli supplementari.

Nota: In caso di utilizzo della casella n. 9 e degli eventuali fogli supplementari corrispondenti, le autorità competenti devono debitamente barrare lo spazio non utilizzato.

ESEMPLARE PER IL TITOLARE	2	1 Richiedente (nome e indirizzo) <input type="checkbox"/>	2 Autorizzazione di esportazione n. Valida fino al <input type="text"/>	
	3 Destinatario (indirizzo e paese di destinazione)	4 <input type="checkbox"/> DEFINITIVA <input type="checkbox"/> TEMPORANEA Termine ultimo per la reimportazione <input type="text"/>		
	6 Rappresentante del richiedente (nome e indirizzo)	7 Proprietario dell'oggetto (degli oggetti) (nome e indirizzo)		
	8 Designazione secondo l'allegato del regolamento (CEE) n. 3911/92 Categoria(e) del (dei) bene(i) culturale(i)	5 Organismo emittente (nome, indirizzo e Stato membro)		
	2	9 Descrizione del (dei) bene(i) culturale(i)		10 Codice NC
		11 Numero / quantità		
		12 Valore in moneta nazionale		
(Se questo spazio è insufficiente, utilizzare uno o più fogli supplementari, da redigere in tre esemplari, che comprendano, ove occorra, i dati delle caselle da 9 a 20)				
13 Scopo dell'esportazione del (dei) bene(i) culturale(i)/Motivo per il quale si richiede l'autorizzazione				
Criteri da prendere in considerazione per l'identificazione				
14 Titolo o tema				
15 Dimensioni	16 Datazione	17 Altre caratteristiche		
18 Documenti acclusi / Menzioni particolari che facilitano l'identificazione <input type="checkbox"/> Fotografia (a colori) <input type="checkbox"/> Bibliografia <input type="checkbox"/> Lista <input type="checkbox"/> Catalogo <input type="checkbox"/> Contrassegni di identificazione <input type="checkbox"/> Attestazione del valore		19 Autore, epoca, atelier e/o stile		
		20 Materia e tecnica		
23 VISTO DELL'UFFICIO DOGANALE DI ESPORTAZIONE Ufficio doganale Stato membro Dichiarazione di esportazione n. del		22 Firma e timbro dell'organismo emittente Luogo e data:		


2

24 Fotografia(e) del (dei) bene(i) culturale(i)

(minimum 9 cm x 12 cm)

ESEMPLARE PER IL TITOLARE

2



(Convalida tramite firma e timbro dell'organismo emittente)

25 Fogli supplementari

Il presente formulario è accompagnato da fogli supplementari.

Nota: In caso di utilizzo della casella n. 9 e degli eventuali fogli supplementari corrispondenti, le autorità competenti devono debitamente barrare lo spazio non utilizzato.

26 Ufficio doganale di uscita

Timbro:

3	1 Richiedente (nome e indirizzo) <input style="width: 100%;" type="text"/>		2 Autorizzazione di esportazione n. Valida fino al <input style="width: 20px;" type="text"/> <input style="width: 20px;" type="text"/> <input style="width: 20px;" type="text"/>
	3 Destinatario (indirizzo e paese di destinazione)		4 <input type="checkbox"/> DEFINITIVA <input type="checkbox"/> TEMPORANEA Termine ultimo per la reimportazione <input style="width: 20px;" type="text"/> <input style="width: 20px;" type="text"/> <input style="width: 20px;" type="text"/>
	6 Rappresentante del richiedente (nome e indirizzo)		7 Proprietario dell'oggetto (degli oggetti) (nome e indirizzo)
	8 Designazione secondo l'allegato del regolamento (CEE) n. 3911/92 Categoria(e) del (dei) bene(i) culturale(i)		5 Organismo emittente (nome, indirizzo e Stato membro)
3	9 Descrizione del (dei) bene(i) culturale(i)		10 Codice NC
		11 Numero / quantità	12 Valore in moneta nazionale
(Se questo spazio è insufficiente, utilizzare uno o più fogli supplementari, da redigere in tre esemplari, che comprendano, ove occorra, i dati delle caselle da 9 a 20)			
13 Scopo dell'esportazione del (dei) bene(i) culturale(i)/Motivo per il quale si richiede l'autorizzazione			
Criteri da prendere in considerazione per l'identificazione			
14 Titolo o tema			
15 Dimensioni	16 Datazione	17 Altre caratteristiche	
18 Documenti acclusi / Menzioni particolari che facilitano l'identificazione <input type="checkbox"/> Fotografia (a colori) <input type="checkbox"/> Bibliografia <input type="checkbox"/> Lista <input type="checkbox"/> Catalogo <input type="checkbox"/> Contrassegni di identificazione <input type="checkbox"/> Attestazione del valore		19 Autore, epoca, atelier e/o stile	
		20 Materia e tecnica	
23 VISTO DELL'UFFICIO DOGANALE DI ESPORTAZIONE Ufficio doganale Stato membro Dichiarazione di esportazione n. del		22 Firma e timbro dell'organismo emittente Firma e timbro Luogo e data:	


3

24 Fotografia(e) del (dei) bene(i) culturale(i)

(minimum 9 cm x 12 cm)

ESEMPLARE PER L'ORGANISMO EMITTENTE

3



(Convalida tramite firma e timbro dell'organismo emittente)

25 Fogli supplementari

Il presente formulario è accompagnato da fogli supplementari.

Nota: In caso di utilizzo della casella n. 9 e degli eventuali fogli supplementari corrispondenti, le autorità competenti devono debitamente barrare lo spazio non utilizzato.

26 Ufficio doganale di uscita

Timbro:

*Note esplicative***1. Regole generali**

1.1. Il regolamento (CEE) n. 3911/92 del Consiglio, del 9 dicembre 1992, contempla il rilascio dell'autorizzazione di esportazione di beni culturali, al fine di proteggere il patrimonio culturale degli Stati membri.

Il regolamento (CEE) n. 752/93 della Commissione, del 30 marzo 1993, ha previsto il formulario su cui va redatta l'autorizzazione normale di esportazione. Esso è destinato a garantire un controllo uniforme delle esportazioni di beni culturali alle frontiere esterne della Comunità.

Il regolamento (CEE) n. 1526/98 della Commissione, del 16 luglio 1998, ha dal canto suo previsto due altri tipi di licenze di esportazione, e cioè:

- la licenza aperta specifica che può essere rilasciata per un bene culturale specifico suscettibile di essere esportato temporaneamente e periodicamente al di fuori della Comunità per essere utilizzato e/o esposto in un paese terzo,
- la licenza aperta generale che può essere rilasciata a musei o ad altre istituzioni per l'esportazione temporanea di qualunque bene, facente parte delle loro collezioni permanenti, suscettibile di periodiche esportazioni temporanee dalla Comunità per essere esposto in un paese terzo.

1.2. Il formulario di autorizzazione normale di esportazione in tre esemplari dev'essere compilato in maniera leggibile ed indelebile, di preferenza mediante un procedimento meccanico o elettronico. Se è compilato a mano, deve essere con l'inchiostro e a caratteri stampatello. In tutti i casi esso non deve contenere né aggiunte, né altre alterazioni.

1.3. Le caselle non compilate vanno barrate onde evitare qualsiasi aggiunta.

Gli esemplari possono essere identificati tramite la loro numerazione e funzione indicate nel margine laterale sinistro. Essi sono classificati nel fascicolo nell'ordine seguente:

- esemplare n. 1: domanda che dev'essere conservata dall'autorità emittente (gli Stati membri sono tenuti a specificare di quale autorità si tratti); nel caso di liste supplementari si dovrà utilizzare il numero di esemplari n. 1 necessari, fermo restando che spetterà alle autorità competenti per il rilascio decidere sull'opportunità di rilasciare una o più autorizzazioni di esportazione,
- esemplare n. 2: esemplare destinato all'ufficio doganale di esportazione competente, a corredo della dichiarazione di esportazione, che dev'essere conservato dal richiedente titolare; dopo l'apposizione del timbro dell'ufficio,
- esemplare n. 3: esemplare destinato all'ufficio doganale di esportazione competente, che deve accompagnare ulteriormente la spedizione fino all'ufficio di uscita dalla Comunità; dopo aver apposto il visto, l'ufficio doganale di uscita rinvia l'esemplare n. 3 all'autorità emittente.

2. Rubriche

Casella 1: Richiedente: nome o ragione sociale, indirizzo completo di residenza o sede sociale.

Casella 2: Autorizzazione di esportazione: riservata alle autorità competenti.

Casella 3: Destinatario: nome e indirizzo completo del destinatario nonché indicazione del paese terzo verso il quale il bene è esportato a titolo definitivo o temporaneo.

Casella 4: indicare se l'esportazione è a titolo definitivo o temporaneo.

Casella 5: Organismo emittente: designazione dell'autorità competente e dello Stato membro che rilascia l'autorizzazione.

Casella 6: Rappresentante del richiedente: da completare unicamente qualora il richiedente faccia appello ad un rappresentante titolare di mandato.

Casella 7: Proprietario dell'oggetto (degli oggetti): nome e indirizzo.

Casella 8: Designazione secondo l'allegato del Regolamento (CEE) n. 3911/92. Categoria del (dei) bene (i) culturale (i): i beni sono classificati per categoria e numerati da 1 a 14. Indicare soltanto il numero corrispondente.

Casella 9: Descrizione del (dei) bene (i): Precisare la natura esatta del bene (per es. pittura, scultura, bassorilievo, matrice negativa o copia positiva per i film, mobili e oggetti, strumenti musicali) e descrivere obiettivamente la rappresentazione del bene:

- per gli oggetti della categoria 12: precisare il tipo di collezione o l'origine geografica,
- per le collezioni e i campioni di scienze naturali: precisare la denominazione scientifica,
- per le collezioni di materiali archeologici comprendenti un numero elevato di oggetti: è sufficiente una descrizione generica che dovrebbe essere corredata di un attestato o del certificato rilasciato dall'organismo o dall'istituto scientifico o archeologico e un elenco degli oggetti.

Se lo spazio previsto per descrivere gli oggetti fosse insufficiente, il richiedente dovrà presentare i necessari fogli supplementari.

Casella 10: Codice NC: precisare a titolo indicativo il codice della nomenclatura combinata

Casella 11: Massa: precisare la quantità di beni, in particolare quando essi costituiscano un insieme.

Per i film, indicare il numero di bobine, il formato, il metraggio.

Casella 12: Valore in moneta nazionale: indicare il valore del bene in moneta nazionale.

Casella 13: Scopo dell'esportazione del (dei) bene(i) culturale(i)/Motivo per il quale si richiede l'autorizzazione: precisare se il bene oggetto dell'esportazione è stato venduto o è destinato ad una eventuale vendita, ad un'esposizione, una perizia, un restauro o ad una qualsiasi altra utilizzazione, e se il ritorno è obbligatorio.

Casella 14: Titolo o tema: se l'opera non ha un titolo ben preciso, indicarne il tema, descrivendo in maniera sommaria la rappresentazione del bene o, per i film, il soggetto trattato.

Per gli strumenti scientifici o altri oggetti che non si prestano ad essere specificati, basta compilare la casella 9.

Casella 15: Dimensioni: indicare la dimensione (in centimetri) del o dei beni ed eventualmente del loro supporto.

Per le forme complicate o particolari, indicare le dimensioni nell'ordine seguente: H x L x P (altezza, larghezza, profondità).

Casella 16: Datazione: in mancanza di una data precisa, indicare il secolo, la parte di secolo (primo quarto, prima metà) o il millennio (in particolare, categorie 1 o 6).

Per i beni di antiquariato per i quali si prevede un limite di tempo (di oltre 50 o 100 anni o tra 50 e 100 anni) e per i quali non è sufficiente indicare il secolo, specificare l'anno, anche in maniera approssimativa (per esempio, intorno al 1890, approssimativamente nel 1950).

Per i film, in assenza di datazione precisa, indicare il decennio.

In caso di insiemi (archivi e biblioteche), indicare le date estreme.

Casella 17: Altre caratteristiche: indicare qualsiasi altra caratteristica relativa agli aspetti formali del bene, che possa essere utile alla sua identificazione, per es., antecedenti storici, condizioni di esecuzione, precedenti appartenenze, stato di conservazione e di restauro, bibliografia, apposizione di un marchio o codice elettronico.

Casella 18: Documenti acclusi/Menzioni particolari che facilitano l'identificazione: indicarli apponendo una crocetta all'interno delle corrispondenti caselle.

Casella 19: Autore, epoca, atelier e/o stile: precisare l'autore dell'opera, se esso è conosciuto e se si possiede in merito una documentazione. Se si tratta di opere eseguite in collaborazione o di copie, indicare gli autori o l'autore copiato, se conosciuti. Se l'opera è attribuita ad un unico artista, indicare "attribuito a...".

Se manca l'autore, indicare l'atelier, la scuola o lo stile (per esempio, atelier di Velázquez, scuola veneziana, epoca Ming, stile Luigi XV o stile vittoriano).

Per i documenti stampati, indicare il nome dell'editore, il luogo e l'anno di edizione.

Casella 20: Materia e tecnica: per questa rubrica si raccomanda la massima precisione; indicare i materiali utilizzati e precisare la tecnica impiegata (per esempio, pittura a olio, xilografie, disegno a carboncino o a matita, formatura a cera persa, film a nitrato.....).

Casella 21 (esemplare 1): Domanda: la domanda dev'essere compilata obbligatoriamente dal richiedente o dal suo rappresentante, che si impegna sull'esattezza delle informazioni che egli fornisce nella domanda e nei documenti giustificativi allegati.

Casella 22: Firma e timbro dell'organismo emittente: questa casella dev'essere compilata dall'autorità competente che precisa il luogo e la data nei tre esemplari dell'autorizzazione.

Casella 23 (esemplari 2 e 3): Visto dell'ufficio doganale di esportazione: questa casella dev'essere compilata dall'ufficio doganale dove vengono effettuate le operazioni e dove viene presentata la licenza d'esportazione.

Per ufficio doganale di esportazione si intende l'ufficio in cui si presenta la dichiarazione di esportazione e si espletano le formalità di esportazione.

Casella 24: Fotografia(e) del (dei) bene(i) culturale(i): dev'essere incollata una fotografia a colori (perlomeno in formato 9 x 12 centimetri). Per facilitare l'identificazione degli oggetti in tre dimensioni, si può chiedere una fotografia delle varie facce.

L'autorità competente deve convalidare la fotografia, mediante apposizione della propria firma e del timbro dell'organismo emittente.

Le autorità competenti possono eventualmente chiedere ulteriori fotografie dell'oggetto.

Casella 25: Fogli supplementari: indicare eventualmente il numero dei fogli supplementari utilizzati.

Casella 26 (esemplari 2 e 3): Ufficio doganale di uscita: riservata al menzionato ufficio doganale.

Per ufficio doganale di uscita si intende l'ultimo ufficio doganale prima che i beni lascino il territorio doganale della Comunità.»
